とうおんスマートエコタウン計画

東温市地球温暖化対策実行計画（事務事業編）

2022 年度　温室効果ガス排出量報告書

目次

１．計画の目標 1
２．温室効果ガス排出量 1
（１）2022 年度における温室効果ガス排出量 1
①温室効果ガス排出量の推移 1
②エネルギー種類別温室効果ガス排出量 3
③施設分類別温室効果ガス排出量 4
（２）温室効果ガス排出量の変動要因 5
①エネルギー種類別変動要因 5
②施設分類別変動要因 7
３．エネルギー使用量 8
（１）2022 年度におけるエネルギー使用量 8
（２）エネルギー使用量の変動要因 9
①エネルギー種類別変動要因 9
②施設分類別変動要因 10
参考 1：電気事業者ごとの基礎排出係数 11
参考 2：計画の対象施設 11

2022 年 3 月に改定した「とうおんスマートエコタウン計画　東温市地球温暖化対策実行計画（事務事業編）」（以下、「本計画」という。）に基づき、2022 年度の東温市（以下、「本市」という。）の事務事業に伴う温室効果ガス排出量を報告します。

1. 計画の目標

本計画では、2030 年度を目標年度とし、温室効果ガス排出量の削減目標を 2030 年度までに基準年度である 2013 年度比 51.0%削減としています（表 1-1）。また、目安として本計画の終了年度である 2026 年度までに 2013 年度比 46.4%削減としています（表 1-1）。

表 1-1　温室効果ガス排出量の削減目標

	2013 年度 基準年度	2026 年度※	2030 年度 目標年度
温室効果ガス排出量 （t-CO_2）	8,718	（4,677）	4,272
基準年度比削減率 （%）	－	（-46.4）	-51.0

※本計画の終了年度である 2026 年度の温室効果ガス排出量及び削減率は、取り組みの進捗状況を評価する目安として示しています。

2. 温室効果ガス排出量

(1)2022 年度における温室効果ガス排出量

①温室効果ガス排出量の推移

2022 年度における本市の事務事業に伴う温室効果ガス排出量は、5,423t-CO_2 となり、基準年度の 2013 年度と比較して 37.8%の削減となりました（表 2-1、図 2-1）。

各電力会社の調整後排出係数を用いて算定した 2022 年度の温室効果ガス排出量は、5,918t-CO_2 となり、基準年度と比較して 32.7%の削減となりました（表 2-1、図 2-2）。

表 2-1　年度別温室効果ガス排出量

項目		2013 基準年度	2014	2015	2016	2017	2018	2019	2020	2021	2022	2030 目標年度
基礎排出係数	排出量 （t-CO_2）	8,718	8,468	7,740	6,464	6,776	6,736	5,263	5,182	7,115	5,423	4,272
	基準年度比増減率 （%）	—	-2.9	-11.2	-25.9	-22.3	-22.7	-39.6	-40.6	-18.4	-37.8	-51.0
調整後排出係数	排出量 （t-CO_2）	8,794	8,594	7,933	6,695	7,023	7,064	5,569	5,490	7,400	5,918	4,309
	基準年度比増減率 （%）	—	-2.3	-9.8	-23.9	-20.1	-19.7	-36.7	-37.6	-15.9	-32.7	-51.0

※各数値は、端数処理により合計値等と一致しない場合があります。

図 2-1　温室効果ガス排出量の推移（基礎排出係数）

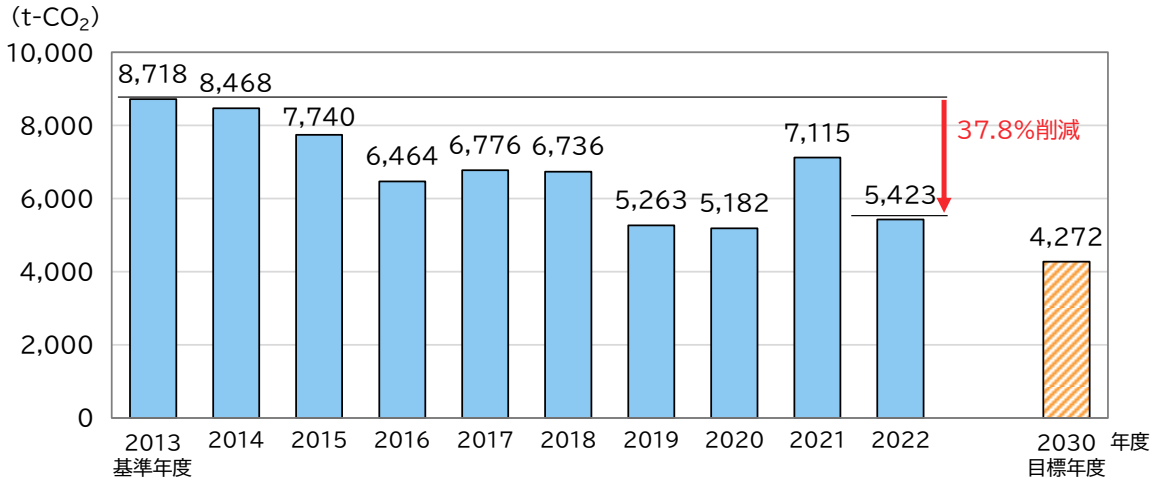

図 2-2　温室効果ガス排出量の推移（調整後排出係数）

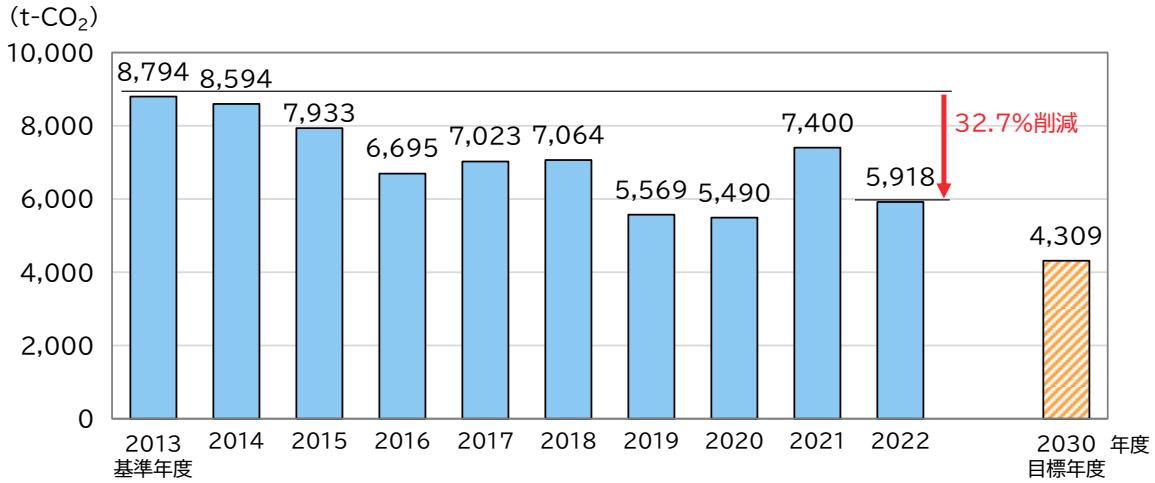

②エネルギー種類別温室効果ガス排出量

エネルギー種類別の温室効果ガス排出量は、電気の使用による排出が最も多く 92.1%を占めており、次いで LPG が 2.9%、A 重油が 1.6%、ガソリンが 1.5%、灯油が 1.3%、軽油が 0.6%となりました（表 2-2、図 2-3）。

表 2-2 エネルギー種類別温室効果ガス排出量（2022 年度）

エネルギー種類	2022 年度	
	排出量（t-CO_2）	内訳（%）
電気	4,992	92.1
LPG	157	2.9
A 重油	86	1.6
灯油	73	1.3
軽油	34	0.6
ガソリン	80	1.5
合計	5,423	100.0

※各数値は、端数処理により合計値等と一致しない場合があります。

図 2-3 温室効果ガス排出量のエネルギー種類別内訳（2022 年度）

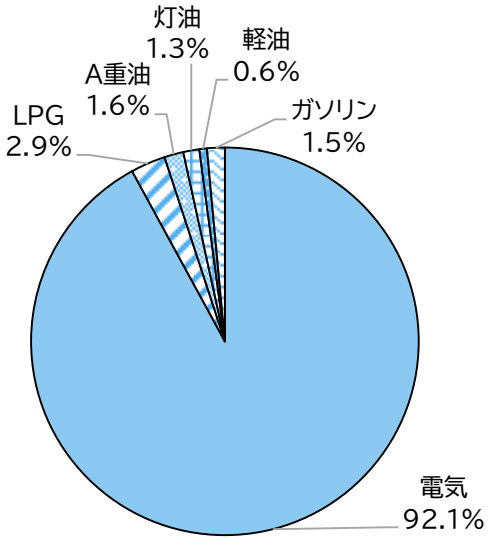

③施設分類別温室効果ガス排出量

施設分類別の温室効果ガス排出量は、供給処理施設からの排出が最も多く 52.5%を占めており、次いで学校教育系施設が 16.3%、行政系施設が 8.6%、子育て支援施設が 6.2%、その他施設が 5.6%となりました（表 2-3、図 2-4）。

表 2-3 施設分類別温室効果ガス排出量（2022 年度）

施設分類	2022 年度	
	排出量（t-CO_2）	内訳（%）
市民文化系施設	93	1.7
社会教育系施設	88	1.6
スポーツ・レクリエーション系施設	103	1.9
学校教育系施設	882	16.3
子育て支援施設	338	6.2
保健・福祉施設	107	2.0
行政系施設	467	8.6
公園	73	1.3
供給処理施設	2,846	52.5
その他施設	303	5.6
その他設備等	123	2.3
合計	5,423	100.0

※各数値は、端数処理により合計値等と一致しない場合があります。

図 2-4 温室効果ガス排出量の施設分類別内訳（2022 年度）

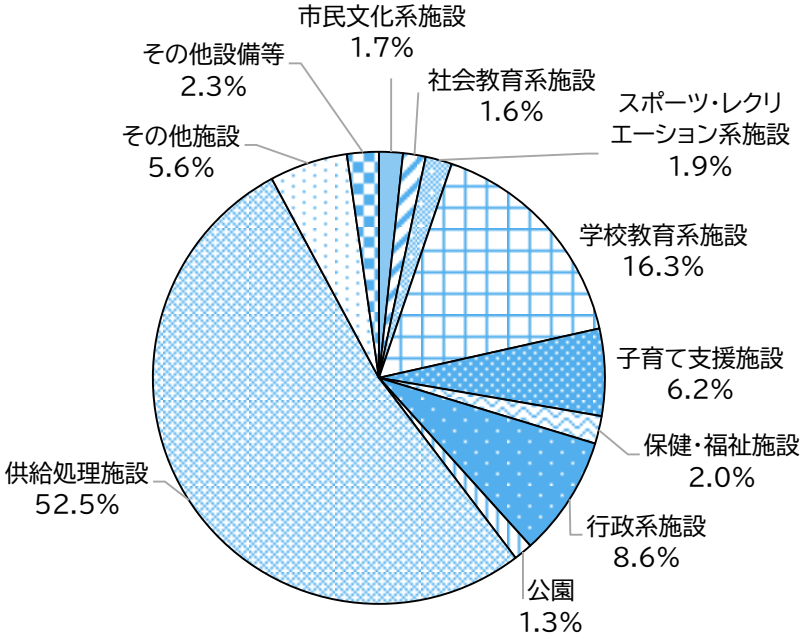

(2)温室効果ガス排出量の変動要因

①エネルギー種類別変動要因

エネルギー種類別温室効果ガスは、いずれのエネルギー由来の温室効果ガス排出量も基準年度と比較して削減しています（表 2-4）。特に、電気の使用による温室効果ガス排出量を 2,782t-CO_2 削減したことが、総排出量の削減の主な要因です（表 2-4、図 2-5）。電気の使用による温室効果ガス排出量には、電気の排出係数が大きく影響しており、排出係数の変動に伴って排出量が変動している傾向があります（図 2-6）。

また、2022 年度の温室効果ガス排出量は、前年度の 2021 年度と比較して減少しました（表 2-1、図 2-1）。これは、四国電力(株)の電気の排出係数が減少したことが主な要因です。

表 2-4 エネルギー種類別温室効果ガス排出量の基準年度比較

エネルギー種類	2013 年度 基準年度	2022 年度		
	排出量 (t-CO_2)	排出量 (t-CO_2)	増減量 (t-CO_2)	増減率 (%)
電気	7,774	4,992	-2,782	-35.8
LPG	263	157	-106	-40.2
A 重油	284	86	-198	-69.6
灯油	125	73	-53	-42.0
軽油	150	34	-116	-77.3
ガソリン	121	80	-41	-33.7
合計	8,718	5,423	-3,295	-37.8

※各数値は、端数処理により合計値等と一致しない場合があります。

図 2-5 エネルギー種類別温室効果ガス排出量の推移

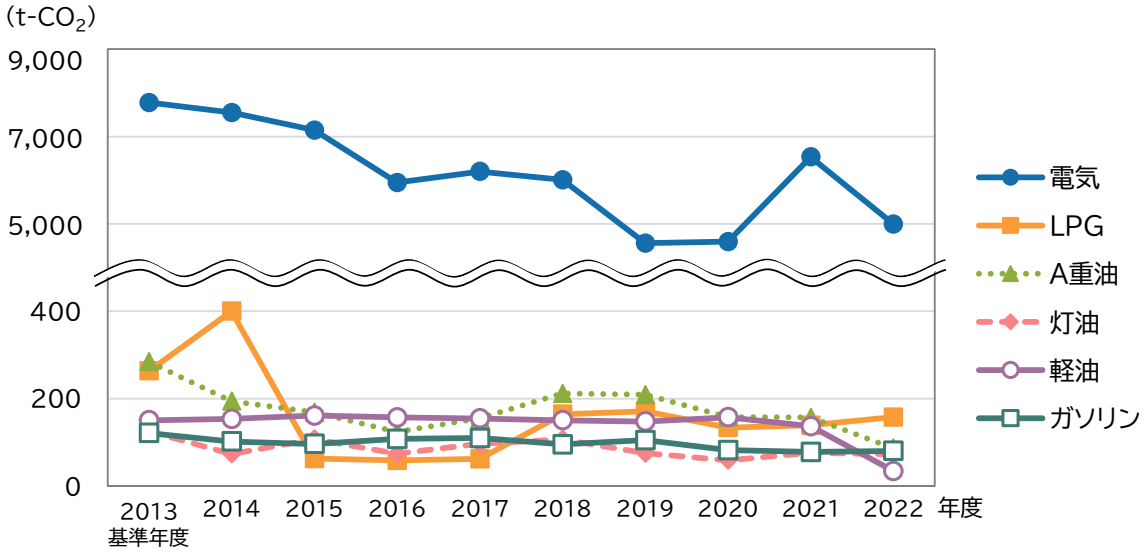

図 2-6　電気の使用による温室効果ガス排出量及び電気排出係数(四国電力)の推移

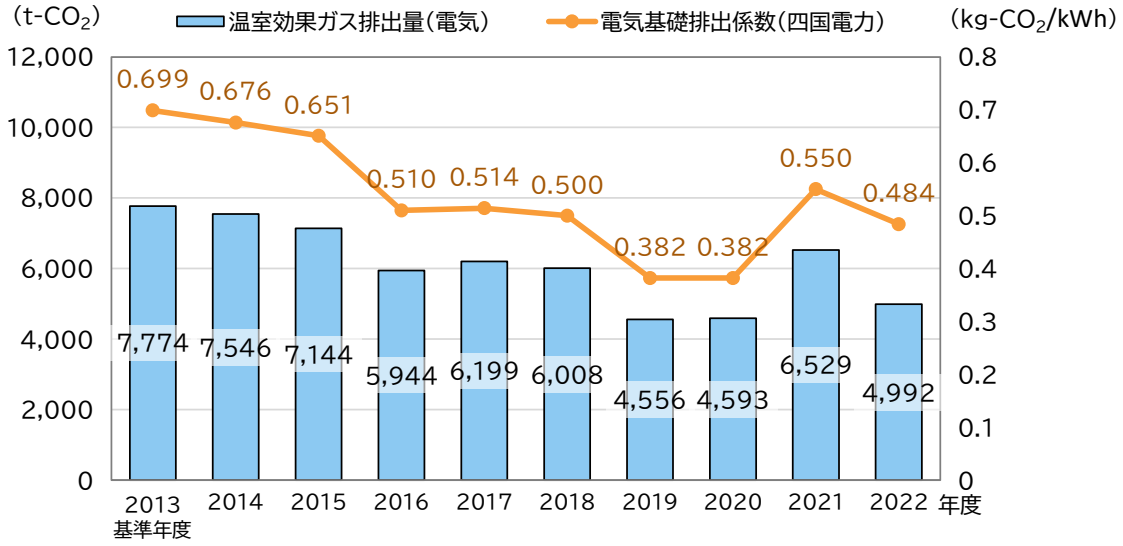

②施設分類別変動要因

施設分類別温室効果ガス排出量は、多くの施設で基準年度より削減しており、特に削減量が多かった施設は、行政系施設が 387t-CO_2、供給処理施設が 1,386 t-CO_2、その他施設が 1,005 t-CO_2 でした（表 2-5）。行政系施設は市役所及び消防署・防災センターの排出量が削減されたこと、供給処理施設はクリーンセンターの排出量が大きく削減されたこと、その他施設はふるさと交流館さくらの湯の排出量が削減されたことが主な要因です。

一方で、基準年度と比較して保健・福祉施設は 72t-CO_2 増加しています（表 2-5）。これは 2020 年度から東温市総合保健福祉センターが新設されたことにより、エネルギーの使用量が増加したことが主な要因です。

表 2-5 施設分類別温室効果ガス排出量の基準年度比較

施設分類	2013 年度 基準年度	2022 年度		
	排出量 （t-CO_2）	排出量 （t-CO_2）	増減量 （t-CO_2）	増減率 （%）
市民文化系施設	220	93	-128	-57.9
社会教育系施設	122	88	-34	-28.1
スポーツ・レクリエーション系施設	149	103	-46	-30.7
学校教育系施設	1,075	882	-193	-17.9
子育て支援施設	360	338	-22	-6.2
保健・福祉施設	36	107	72	200.1
行政系施設	854	467	-387	-45.3
公園	78	73	-5	-6.3
供給処理施設	4,232	2,846	-1,386	-32.8
その他施設	1,308	303	-1,005	-76.8
その他設備等	284	123	-161	-56.7
合計	8,718	5,423	-3,295	-37.8

※各数値は、端数処理により合計値等と一致しない場合があります。

3. エネルギー使用量

(1)2022 年度におけるエネルギー使用量

2022 年度における本市の事務事業に伴うエネルギー使用量は、原油換算で 2,824kL となり、基準年度の 2013 年度と比較して 13.1%の削減となりました（表 3-1、図 3-1）。

表 3-1 年度別エネルギー使用量(原油換算)

	2013 基準年度	2014	2015	2016	2017	2018	2019	2020	2021	2022
エネルギー使用量（kL）	3,251	3,231	3,059	3,164	3,279	3,328	3,286	3,264	3,292	2,824
基準年度比増減率（%）	—	-0.6	-5.9	-2.7	0.9	2.4	1.1	0.4	1.3	-13.1

※各数値は、端数処理により合計値等と一致しない場合があります。

図 3-1 エネルギー使用量(原油換算)の推移

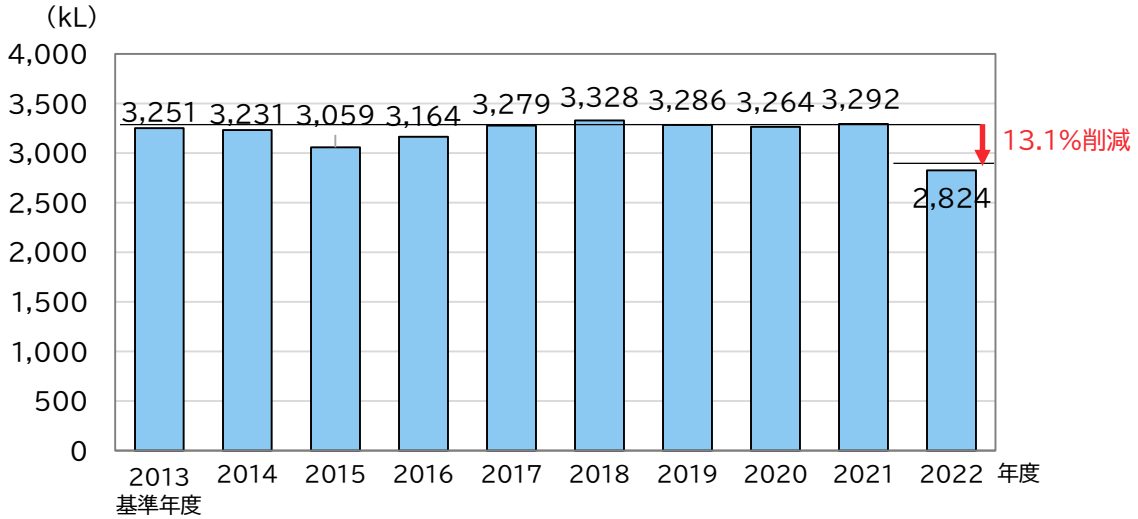

(2)エネルギー使用量の変動要因

①エネルギー種類別変動要因

エネルギー種類別エネルギー使用量は、基準年度と比較していずれも減少しています（表 3-2、図 3-2）。電気の使用量は基準年度以降、微増傾向となっていましたが 2022 年度は減少しています（図 3-2）。

表 3-2 エネルギー種類別エネルギー使用量(原油換算)の基準年度比較

エネルギー種類	2013 年度 基準年度	2022 年度		
	使用量 (kL)	使用量 (kL)	増減量 (kL)	増減率 (%)
電気	2,880	2,653	-226	-7.9
LPG	115	69	-46	-40.2
A 重油	106	32	-74	-69.6
灯油	48	28	-20	-42.0
軽油	57	12	-45	-79.3
ガソリン	47	31	-16	-33.7
合計	3,251	2,824	-427	-13.1

※各数値は、端数処理により合計値等と一致しない場合があります。

図 3-2 エネルギー種類別エネルギー使用量(原油換算)の推移

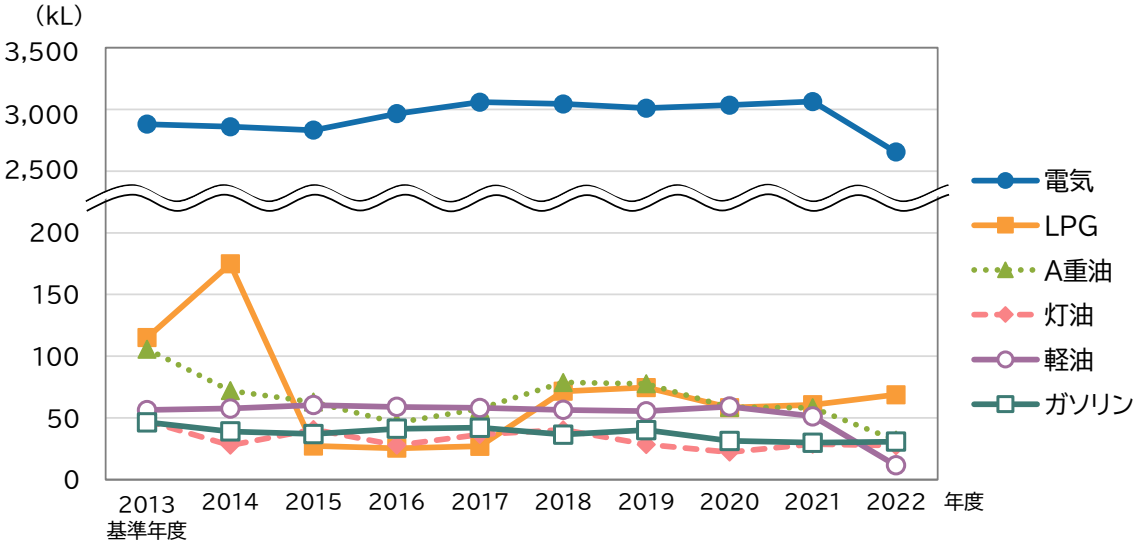

②施設分類別変動要因

施設分類別エネルギー使用量では、基準年度と比較して特に削減量が多かった施設は、その他施設が 367kL でした（表 3-3）。その他施設はふるさと交流館さくらの湯の電気使用量が減少したことが主な要因です。

一方で、基準年度と比較して特に増加量が多かった施設は、学校教育系施設が 67kL でした（表 3-3）。学校教育系施設は複数の小中学校において電気の使用量が増加したことが主な要因です。

表 3-3 施設分類別エネルギー使用量(原油換算)の基準年度比較

施設分類	2013 年度 基準年度	2022 年度		
	使用量 （kL）	使用量 （kL）	増減量 （kL）	増減率 （%）
市民文化系施設	81	49	-32	-39.6
社会教育系施設	45	47	2	3.8
スポーツ・レクリエーション系施設	69	55	-14	-20.7
学校教育系施設	397	465	67	16.9
子育て支援施設	134	176	42	31.0
保健・福祉施設	13	57	44	331.0
行政系施設	315	247	-67	-21.4
公園	34	39	5	13.9
供給処理施設	1,558	1,511	-47	-3.0
その他施設	497	129	-367	-73.9
その他設備等	108	50	-58	-53.8
合計	3,251	2,824	-427	-13.1

※各数値は、端数処理により合計値等と一致しない場合があります。

参考 1:電気事業者ごとの基礎排出係数

参考図-1　電気事業者ごとの基礎排出係数の推移

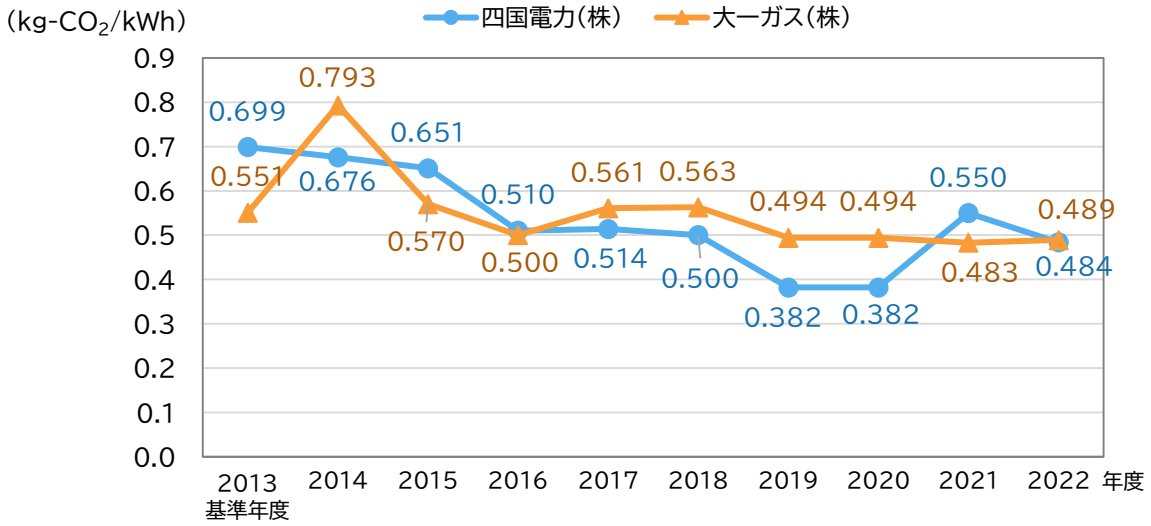

参考 2:計画の対象施設

参考表-1　対象施設一覧

No.	施設名等	施設分類
1	中央公民館	市民文化系施設
2	中央公民館倉庫	市民文化系施設
3	土谷公民館夜間照明	市民文化系施設
4	多世代交流拠点施設	市民文化系施設
5	川内公民館	市民文化系施設
6	松瀬川公民館夜間照明	市民文化系施設
7	滑川生活改善センター	市民文化系施設
8	農村環境改善センター	市民文化系施設
9	図書館	社会教育系施設
10	歴史民俗資料館収蔵庫	社会教育系施設
11	ツインドーム重信	スポーツ・レクリエーション系施設
12	川内体育センター	スポーツ・レクリエーション系施設
13	川内運動場	スポーツ・レクリエーション系施設
14	農林業者トレーニングセンター	スポーツ・レクリエーション系施設
15	滑川コミュニティ広場トイレ	スポーツ・レクリエーション系施設
16	白猪の滝トイレ	スポーツ・レクリエーション系施設
17	白糸の滝トイレ	スポーツ・レクリエーション系施設
18	上林小学校	学校教育系施設
19	北吉井小学校	学校教育系施設

No.	施設名等	施設分類
20	北吉井小学校ナイター	学校教育系施設
21	南吉井小学校	学校教育系施設
22	南吉井小学校ナイター	学校教育系施設
23	川上小学校	学校教育系施設
24	川上小学校夜間照明	学校教育系施設
25	拝志小学校	学校教育系施設
26	拝志小学校ナイター	学校教育系施設
27	東谷小学校	学校教育系施設
28	東谷小学校夜間照明	学校教育系施設
29	西谷小学校	学校教育系施設
30	西谷小学校夜間照明	学校教育系施設
31	川内中学校	学校教育系施設
32	川内中学校夜間照明	学校教育系施設
33	重信中学校	学校教育系施設
34	重信中学校ナイター	学校教育系施設
35	学校給食センター	学校教育系施設
36	上林保育所	子育て支援施設
37	南吉井保育所	子育て支援施設
38	南吉井第二保育所	子育て支援施設
39	双葉保育所	子育て支援施設
40	川内保育園	子育て支援施設
41	拝志保育所	子育て支援施設
42	北吉井幼稚園	子育て支援施設
43	川上幼稚園	子育て支援施設
44	東谷幼稚園	子育て支援施設
45	重信幼稚園	子育て支援施設
46	いわがらこども館	子育て支援施設
47	さくらこども館	子育て支援施設
48	よしいのこども館	子育て支援施設
49	北吉井放課後児童クラブはなみずき組	子育て支援施設
50	川上くすのき児童クラブ	子育て支援施設
51	シルバーハウジング	保健・福祉施設
52	福祉館	保健・福祉施設
53	川内健康センター	保健・福祉施設
54	総合保健福祉センター	保健・福祉施設
55	川内支所	行政系施設
56	旧給食センター	行政系施設

No.	施設名等	施設分類
57	東温市役所	行政系施設
58	塩ヶ森基地局	行政系施設
59	消防署･防災センター	行政系施設
60	第１分団第１部井口車庫	行政系施設
61	第１分団第２部樋口蔵置所	行政系施設
62	第１分団第２部横河原蔵置所	行政系施設
63	第１分団第３部志津川蔵置所	行政系施設
64	第１分団第４部西岡蔵置所	行政系施設
65	第１分団第５部横河原蔵置所	行政系施設
66	第１分団第６部八反地蔵置所	行政系施設
67	第２分団第１部見奈良車庫	行政系施設
68	第２分団第２部田窪蔵置所	行政系施設
69	第２分団第３牛渕蔵置所	行政系施設
70	第２分団第４部南野田蔵置所	行政系施設
71	第２分団第４部新村蔵置所	行政系施設
72	第２分団第６部北野田蔵置所	行政系施設
73	第２分団第7部堀池蔵置所	行政系施設
74	第３分団第１部札場蔵置所	行政系施設
75	第３分団第２宮ノ段車庫	行政系施設
76	第３分団第２部別府蔵置所	行政系施設
77	第３分団第３部伽藍蔵置所	行政系施設
78	第３分団第４部上村蔵置所街灯	行政系施設
79	第４分団第１部上古市車庫	行政系施設
80	第４分団第１部原沖車庫	行政系施設
81	第４分団第２部下沖蔵置所	行政系施設
82	第４分団第３部北八幡車庫	行政系施設
83	第４分団第３部曲里蔵置所	行政系施設
84	第４分団第４部森蔵置所	行政系施設
85	第５分団第１部川東蔵置所	行政系施設
86	第５分団第１部川西車庫	行政系施設
87	第５分団第２保免車庫	行政系施設
88	第５分団第３部横灘車庫	行政系施設
89	第５分団第４部川筋蔵置所	行政系施設
90	第５分団第４部桧皮車庫	行政系施設
91	第６分団第１部一ヶ谷車庫	行政系施設
92	第６分団第２問屋蔵置所	行政系施設
93	第６分団第２狩場車庫	行政系施設

No.	施設名等	施設分類
94	第 6 分団第 2 部日浦車庫	行政系施設
95	第 6 分団第 2 部音田蔵置所	行政系施設
96	第 6 分団第 3 部土谷車庫	行政系施設
97	第 6 分団第 3 部滑川中蔵置所	行政系施設
98	第 6 分団第 6 部則之内蔵置所	行政系施設
99	第 6 分団第 6 部徳吉車庫	行政系施設
100	第5分団第 2 部惣田谷下車庫	行政系施設
101	かすみの森公園トイレ	公園
102	かすみの森公園トイレ（生涯学習課）	公園
103	くぼの泉公園	公園
104	てんじん公園	公園
105	みんなの広場	公園
106	ゆるぎ公園	公園
107	下林八幡農村公園	公園
108	佐古ダム　トイレ（おトクｅプラン）	公園
109	佐古ダム　トイレ（低）	公園
110	八反地公園	公園
111	北方西公園	公園
112	千田窪公園	公園
113	南方東公園	公園
114	塩ケ森ふるさと公園管理棟他	公園
115	塩ケ森水源地ポンプ室	公園
116	川内公園トイレ（おトクｅプラン）	公園
117	川内公園トイレ（低）	公園
118	柳原野外活動広場トイレ	公園
119	樋口公園トイレ	公園
120	牛渕上野農村公園	公園
121	牛渕横畑公園	公園
122	田窪前川公園	公園
123	白猪ノ滝農村公園	公園
124	総合公園	公園
125	緑地公園	公園
126	茶堂西古市河川公園（茶堂公園）	公園
127	踊田公園	公園
128	駅前公園	公園
129	クリーンセンター	供給処理施設
130	リサイクルセンター	供給処理施設

No.	施設名等	施設分類
131	001 南吉井第4水源地	供給処理施設
132	002 横灘団地ポンプ場電灯（低圧）	供給処理施設
133	003 横灘団地ポンプ場電灯（おとく）	供給処理施設
134	004 鳥ノ子配水池	供給処理施設
135	005 鳥ノ子ポンプ場電灯（おとく）	供給処理施設
136	006 鳥ノ子ポンプ場電灯（低圧）	供給処理施設
137	007 横灘団地配水池電灯	供給処理施設
138	008 松瀬川音田ポンプ場電灯（おとく）	供給処理施設
139	009 松瀬川音田ポンプ場電灯（低圧）	供給処理施設
140	010 松瀬川音田配水池	供給処理施設
141	ゴゼ配水池（電灯）	供給処理施設
142	上林水源地（送水）	供給処理施設
143	上林浄水場（送水）	供給処理施設
144	上林浄水場（電灯）	供給処理施設
145	下池配水池（送水）	供給処理施設
146	下池配水池（電灯）	供給処理施設
147	二本松水源地（送水）	供給処理施設
148	二本松水源地（電灯）	供給処理施設
149	井内中野配水池	供給処理施設
150	井内大平第1ポンプ場	供給処理施設
151	井内大平第2ポンプ場	供給処理施設
152	井内大平配水池	供給処理施設
153	井口水源地（送水）	供給処理施設
154	井口水源地（電灯）	供給処理施設
155	佐川ポンプ場（送水）	供給処理施設
156	佐川ポンプ場（電灯）	供給処理施設
157	佐川配水池（電灯）	供給処理施設
158	八幡ポンプ場（送水）	供給処理施設
159	八幡ポンプ場（電灯）	供給処理施設
160	利山ポンプ場（送水）	供給処理施設
161	利山ポンプ場（電灯）	供給処理施設
162	則之内ポンプ場（送水）	供給処理施設
163	則之内ポンプ場（電灯）	供給処理施設
164	則之内配水池（電灯）	供給処理施設
165	北吉井浄水場	供給処理施設
166	北吉井第1水源池（送水）	供給処理施設
167	北吉井第1水源池（電灯）	供給処理施設

No.	施設名等	施設分類
168	南吉井浄水場	供給処理施設
169	南吉井第1水源地	供給処理施設
170	南吉井第2水源地（送水）	供給処理施設
171	南吉井第2水源地（電灯）	供給処理施設
172	南吉井第3水源地（送水）	供給処理施設
173	南吉井第3水源地（電灯）	供給処理施設
174	南吉井第5水源地（送水）	供給処理施設
175	南吉井第5水源地（電灯）	供給処理施設
176	南吉井第6水源地（送水）	供給処理施設
177	南吉井第6水源地（電灯）	供給処理施設
178	南吉井第7水源地（送水）	供給処理施設
179	南吉井第7水源地（電灯）	供給処理施設
180	問屋大屋敷加圧ポンプ場（送水）	供給処理施設
181	問屋大屋敷加圧ポンプ（電灯）	供給処理施設
182	問屋大屋敷浄水場（電灯）	供給処理施設
183	土山配水池（電灯）	供給処理施設
184	土谷斎場ポンプ場（送水）	供給処理施設
185	土谷浄水場（送水）	供給処理施設
186	土谷浄水場（電灯）	供給処理施設
187	宝泉配水池	供給処理施設
188	宮前泉水源地（送水）	供給処理施設
189	宮前泉水源地（電灯）	供給処理施設
190	島潰配水池	供給処理施設
191	川上第1水源地	供給処理施設
192	川上第1水源地（電灯）	供給処理施設
193	川上第3水源地	供給処理施設
194	川上第5水源地	供給処理施設
195	川上第6水源地（送水）	供給処理施設
196	川上第6水源地（電灯）	供給処理施設
197	川上第7水源地（送水）	供給処理施設
198	川上第7水源地（電灯）	供給処理施設
199	川内浄化センター	供給処理施設
200	川内浄水場	供給処理施設
201	志津川加圧ポンプ場（送水）	供給処理施設
202	志津川加圧ポンプ場（電灯）	供給処理施設
203	志津川配水池（電灯）	供給処理施設
204	拝志地区浄化センター	供給処理施設

No.	施設名等	施設分類
205	拝志水源地（電灯）	供給処理施設
206	拝志水源池（送水）	供給処理施設
207	拝志浄水場	供給処理施設
208	拝志配水池（電灯）	供給処理施設
209	東谷上日浦ポンプ場	供給処理施設
210	東谷上日浦配水池	供給処理施設
211	東谷徳吉ポンプ場	供給処理施設
212	東谷日浦配水池	供給処理施設
213	松瀬川浄水場（送水）	供給処理施設
214	松瀬川浄水場（電灯）	供給処理施設
215	松瀬川配水池	供給処理施設
216	板屋ノ子ポンプ場	供給処理施設
217	板屋ノ子配水池	供給処理施設
218	森の泉水源地（送水）	供給処理施設
219	森の泉水源地（電灯）	供給処理施設
220	森ノ木水源地（送水）	供給処理施設
221	森ノ木水源地（電灯）	供給処理施設
222	樋口配水池（送水）	供給処理施設
223	樋口配水池（電灯）	供給処理施設
224	横河原水源地	供給処理施設
225	沢の泉水源地	供給処理施設
226	湧水配水池（電灯）	供給処理施設
227	狩場ポンプ場	供給処理施設
228	狩場配水池	供給処理施設
229	田中配水池（送水）	供給処理施設
230	田中配水池（電灯）	供給処理施設
231	花山ポンプ場（送水）	供給処理施設
232	花山ポンプ場（電灯）	供給処理施設
233	花山配水池（電灯）	供給処理施設
234	西ノ側配水地（電灯）	供給処理施設
235	西谷久尾ポンプ場（送水）	供給処理施設
236	西谷久尾ポンプ場（電灯）	供給処理施設
237	西谷久尾配水池	供給処理施設
238	西谷宿野ポンプ場（送水）	供給処理施設
239	西谷宿野ポンプ場（電灯）	供給処理施設
240	西谷宿野配水池	供給処理施設
241	西谷惣田谷上ポンプ場（送水）	供給処理施設

No.	施設名等	施設分類
242	西谷惣田谷上ポンプ場（電灯）	供給処理施設
243	西谷惣田谷上配水池	供給処理施設
244	西谷惣田谷下ポンプ場	供給処理施設
245	西谷惣田谷下配水池（送水）	供給処理施設
246	西谷惣田谷下配水池（電灯）	供給処理施設
247	見舞野配水池（送水）	供給処理施設
248	見舞野配水池（電灯）	供給処理施設
249	重信浄化センター	供給処理施設
250	除配水池（電灯）	供給処理施設
251	上林 No.1マンホールポンプ	供給処理施設
252	上林 No.2マンホールポンプ	供給処理施設
253	上林 No.3マンホールポンプ	供給処理施設
254	上林 No.4マンホールポンプ	供給処理施設
255	上林 No.5マンホールポンプ	供給処理施設
256	川内 No.1マンホールポンプ	供給処理施設
257	川内 No.2マンホールポンプ	供給処理施設
258	川内 No.3マンホールポンプ	供給処理施設
259	川内 No.4マンホールポンプ	供給処理施設
260	川内 No.5マンホールポンプ	供給処理施設
261	川内 No.6マンホールポンプ	供給処理施設
262	川内 No.7マンホールポンプ	供給処理施設
263	川内 No.8マンホールポンプ	供給処理施設
264	川内 No.9マンホールポンプ	供給処理施設
265	拝志 No.1マンホールポンプ	供給処理施設
266	拝志 No.10マンホールポンプ	供給処理施設
267	拝志 No.11マンホールポンプ	供給処理施設
268	拝志 No.12マンホールポンプ	供給処理施設
269	拝志 No.13マンホールポンプ	供給処理施設
270	拝志 No.14マンホールポンプ	供給処理施設
271	拝志 No.15マンホールポンプ	供給処理施設
272	拝志 No.16マンホールポンプ	供給処理施設
273	拝志 No.17マンホールポンプ	供給処理施設
274	拝志 No.18マンホールポンプ	供給処理施設
275	拝志 No.2マンホールポンプ	供給処理施設
276	拝志 No.3マンホールポンプ	供給処理施設
277	拝志 No.4マンホールポンプ	供給処理施設
278	拝志 No.5マンホールポンプ	供給処理施設

No.	施設名等	施設分類
279	拝志 No.6マンホールポンプ	供給処理施設
280	拝志 No.7マンホールポンプ	供給処理施設
281	拝志 No.8マンホールポンプ	供給処理施設
282	拝志 No.9マンホールポンプ	供給処理施設
283	都市下水路	供給処理施設
284	重信 No.1マンホールポンプ	供給処理施設
285	重信 No.2マンホールポンプ	供給処理施設
286	重信 No.3マンホールポンプ	供給処理施設
287	重信 No.4マンホールポンプ	供給処理施設
288	志津川墓園	その他施設
289	桜花苑	その他施設
290	ふるさと交流館さくらの湯	その他施設
291	上林防災倉庫	その他施設
292	塩ヶ森中継局	その他施設
293	山之内中継局	その他施設
294	移住体験住宅	その他施設
295	防災行政無線（川内14）	その他施設
296	上林トンネル	施設以外でエネルギーを消費する設備等
297	川内公園照明	施設以外でエネルギーを消費する設備等
298	道路照明灯（建設課）	施設以外でエネルギーを消費する設備等
299	公用車	施設以外でエネルギーを消費する設備等